



MINISTÉRIO DA ECONOMIA

Medidas Econômicas de Combate à Covid-19

Brasil e Avaliação Internacional

Abril de 2020

Secretário Especial de Fazenda
Waldery Rodrigues Júnior

SECRETARIA ESPECIAL DE
FAZENDA

MINISTÉRIO DA
ECONOMIA

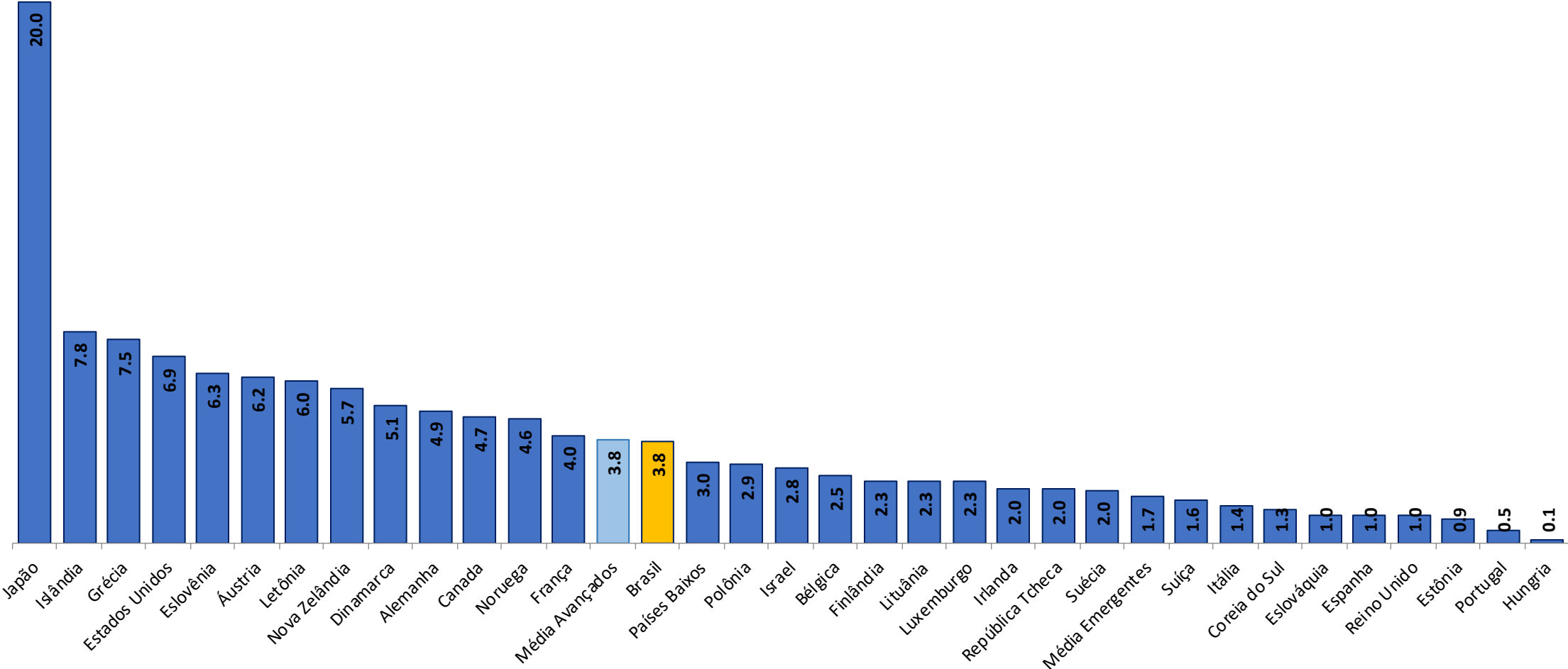


Síntese do Impacto das Medidas de Combate à Covid-19

Grupo de Medidas	%PIB
Impacto Primário:	3,76%
Demais Medidas (ex-regulatórias):	6,74%
Subtotal:	10,50%
Regulatórias:	35,53%
Total:	46,03%

Medidas Fiscais Comparativo Internacional

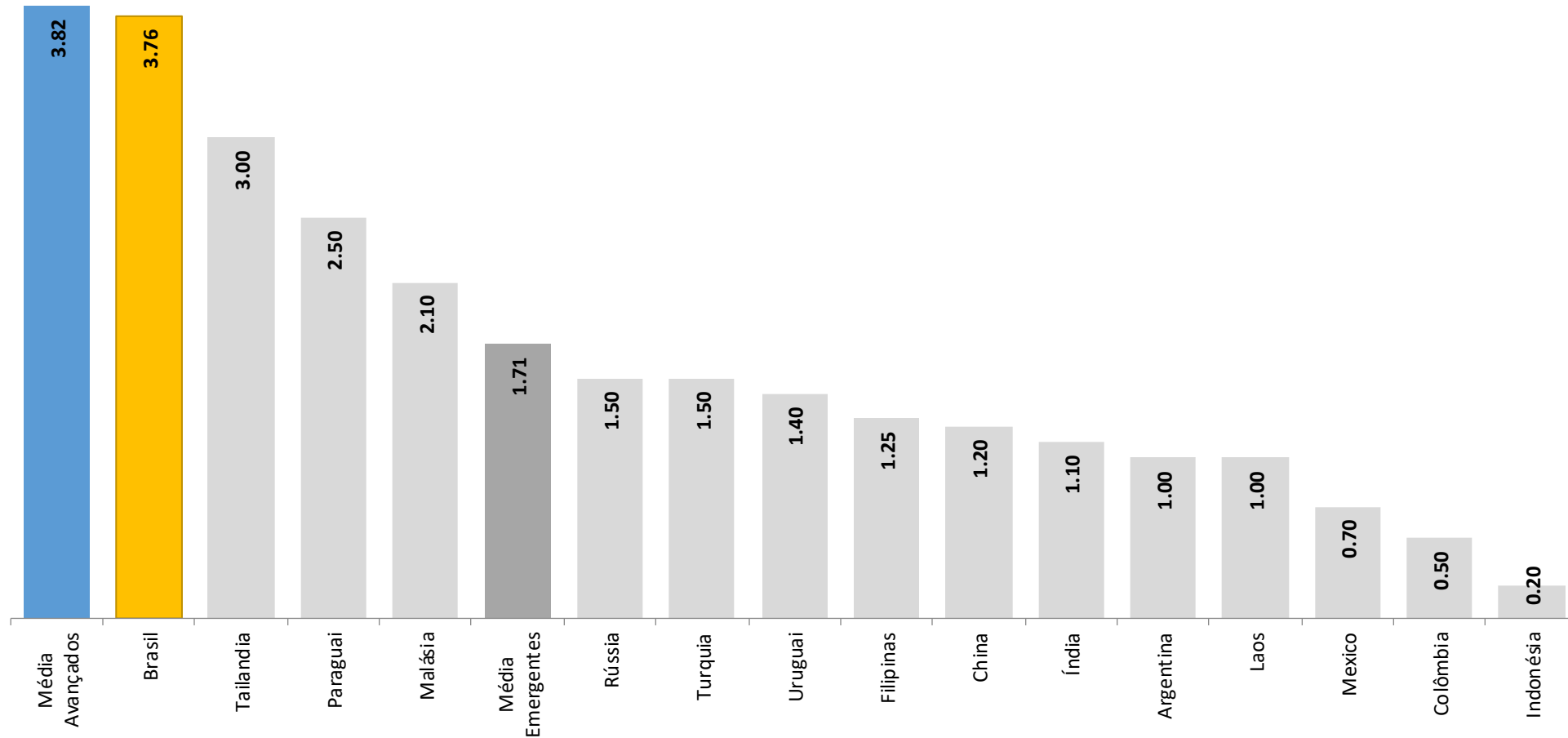
Medidas Fiscais Países Avançados (em %PIB)



Fonte: FMI; FAZENDA. Os valores dos demais países podem incluir medidas sem impacto primário.

Medidas Fiscais Comparativo Internacional

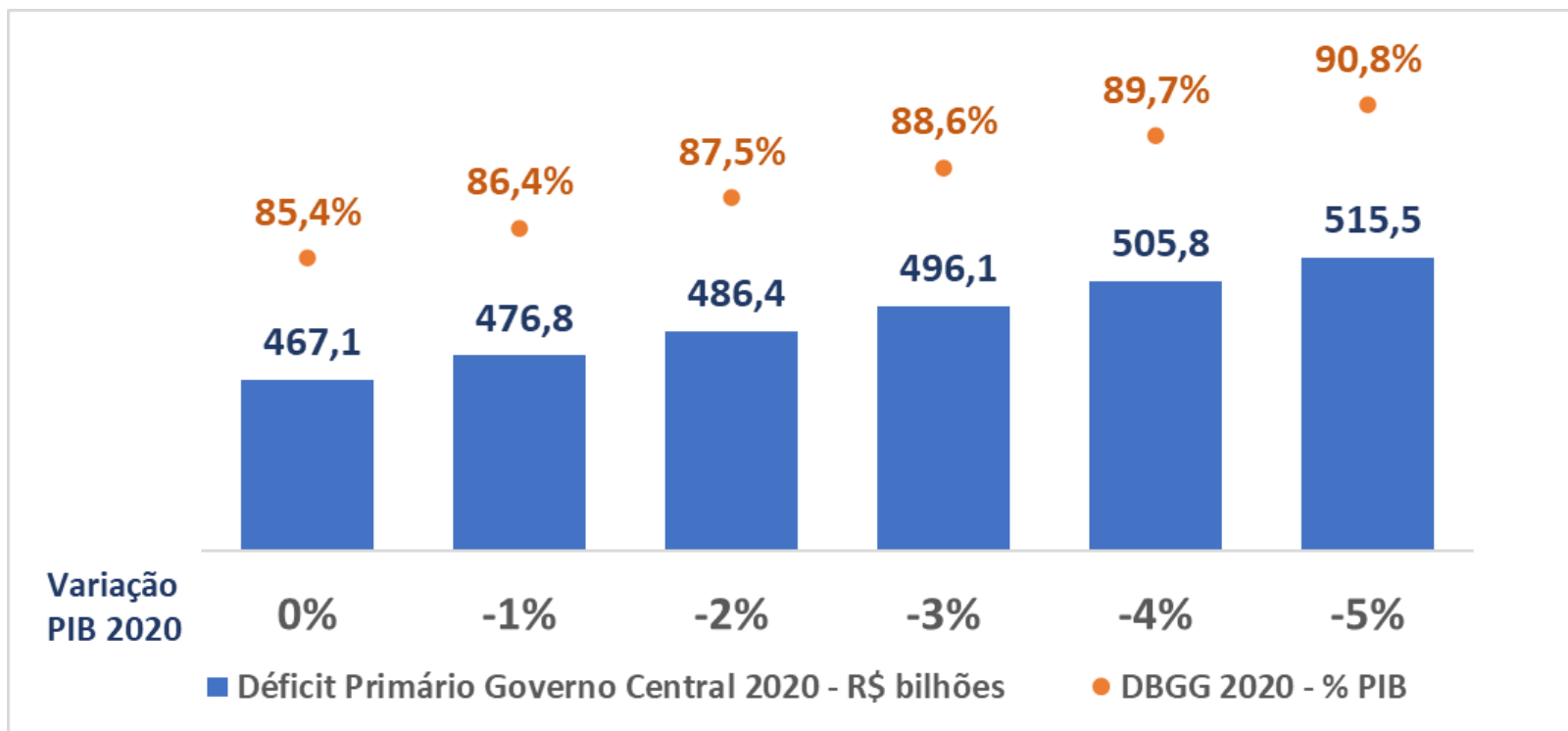
Medidas Fiscais Países em Desenvolvimento (em %PIB)



Déficit Primário (% PIB)

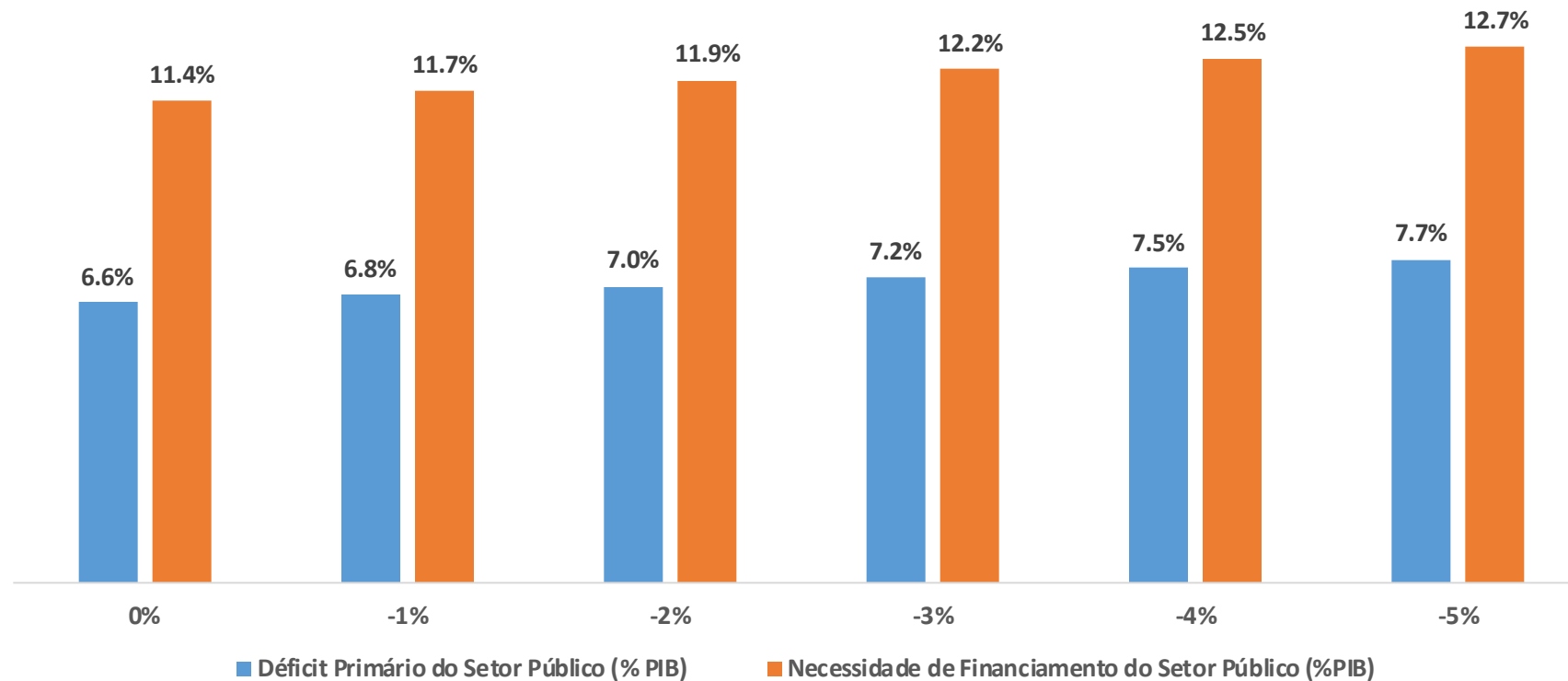
	R\$ bilhões	% PIB
Meta de Déficit Primário (Governo Central)	124,1	1,64%
Dispensa de Contingenciamento (1º bimestral)	37,6	0,50%
Efeitos do ajuste do PIB (0,02%) e preço do petróleo (US\$ 42) - estimativa (U\$S30)	26,5	0,35%
Impacto primário das medidas anunciadas (após 1º bimestral)	278,9	3,69%
Déficit Primário Estimado (Governo Central) - (a)	467,1	6,18%
Déficit Primário Estimado (Estatais Federais) - (b)	3,8	0,05%
Déficit Primário Estimado (Entes Subnacionais) - (c)	30,8	0,41%
Déficit Primário Estimado (Setor Público) - (a + b + c)	501,7	6,64%

Sensibilidade do Déficit Primário (GC) e Dívida Bruta (% PIB)



Simulações para o resultado de 2020						
PIB	0%	-1%	-2%	-3%	-4%	-5%
Déficit Primário do Governo Central (R\$ Bi)	467,1	476,8	486,4	496,1	505,8	515,5
Dívida Bruta do Governo Geral 2020	85,4%	86,4%	87,5%	88,6%	89,7%	90,8%

Sensibilidade do Déficit Primário (GC) e NFSP (% PIB)



Simulações para o resultado de 2020						
PIB	0%	-1%	-2%	-3%	-4%	-5%
Déficit Primário do Setor Público (% PIB)	6,6%	6,8%	7,0%	7,2%	7,5%	7,7%
Necessidade de Financiamento do Setor Público (% PIB)	11,4%	11,7%	11,9%	12,2%	12,5%	12,7%



MINISTÉRIO DA ECONOMIA

Obrigado

Abril de 2020